

Inhalt

A - Neu registrieren als Benutzer .....	2
1. Startseite der BEU - Mitgliedschaft - Mitglied werden .....	2
2. Als Benutzer registrieren .....	4
3. Bestätigen der Mail-Adresse .....	6
4. Passwort vergeben und Registrierung abschließen .....	7
B - Beitritt als Mitglied beantragen .....	8
5. Persönliche Daten eingeben .....	8
6. Beitritt beantragen durch Zeichnung .....	9
C - Annahme durch die BEU .....	10

## A - Neu registrieren als Benutzer

### 1. Startseite der BEU - Mitgliedschaft - Mitglied werden

[www.beu-unterhaching.de](http://www.beu-unterhaching.de)



Menüpunkt "Mitgliedschaft" wählen



Klicken auf "Mitglied werden"

## Mitglied werden

Werden Sie Mitglied und bringen Sie die Energiewende auf lokaler Ebene voran!

Finanzieren Sie mit Ihrem Kapital den Bau und Betrieb von Anlagen zur Erzeugung von erneuerbarer Energie und profitieren Sie von deren Erträgen.

Mit dem Beitritt beteiligt sich das neue Mitglied an der Genossenschaft mit 20 Geschäftsanteilen im Gesamtwert von 500,00 Euro. Mit den Geschäftsanteilen ist das Mitglied automatisch an allen bestehenden und zukünftigen Anlagen der BEU beteiligt.

Alle natürlichen und juristischen Personen können Mitglied werden. Es gibt keine Einschränkungen bezüglich des Wohn- oder Firmensitzes.

- Natürliche Personen (Minderjährige mit Einverständnis der Erziehungsberechtigten)
- Personen- oder Kapitalgesellschaften
- Körperschaften des öffentlichen Rechts (Gemeinden, Städte, Landkreise, Zweckverbände)
- Vereine

Über die Aufnahme entscheidet der Vorstand.

Neue Mitglieder können nur dann aufgenommen werden, wenn die Genossenschaft Kapitalbedarf für neue Projekte hat.

Beitrittserklärungen werden nach Eingang bearbeitet und kommen auf eine Warteliste.

Die Mitgliedschaft kann nach einer Wartezeit von 5 Jahren zum Jahresende gekündigt werden. Die Details dazu finden Sie in der Satzung.

Informieren Sie sich über unsere Satzung und registrieren Sie sich in unserem Mitgliederportal:

Anleitung zur Registrierung im Mitgliederportal

Satzung der Bürger-Energie-Unterhaching eG

Jetzt registrieren und auf die Warteliste setzen lassen

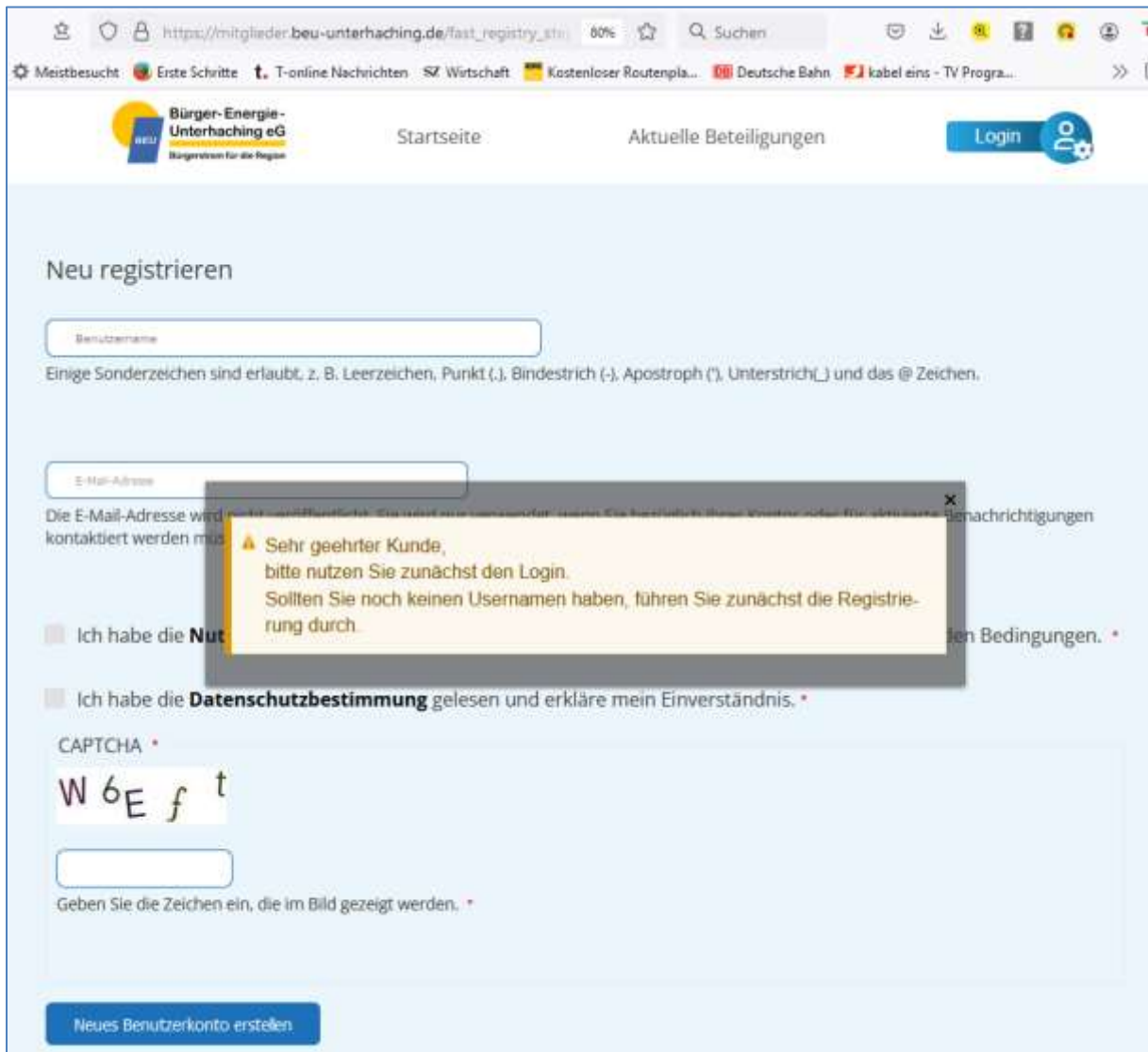
Fragen zur Mitgliedschaft? E-Mail: [info@beu-unterhaching.de](mailto:info@beu-unterhaching.de) Tel.Nr.: 089 200 367 42

Klicken auf Button "**Anleitung zur Registrierung im Mitgliederportal**" zeigt die vorliegende Beschreibung als PDF-Dokument.

Klicken auf Button "**Satzung der Bürger-Energie-Unterhaching eG**" zeigt die BEU-Satzung als PDF-Dokument.

Klicken auf Button "**Jetzt registrieren und auf die Warteliste setzen lassen**" bringt Sie zum nächsten Schritt.


## 2. Als Benutzer registrieren




The screenshot shows the registration page for Bürger-Energie-Unterhaching eG. The browser address bar shows the URL: https://mitglieder.beu-unterhaching.de/fast\_registry\_sta. The page title is "Neu registrieren". There are input fields for "Benutzername" and "E-Mail-Adresse". Below the "E-Mail-Adresse" field, there is a yellow warning box with a triangle icon and the text: "Sehr geehrter Kunde, bitte nutzen Sie zunächst den Login. Sollten Sie noch keinen Usernamen haben, führen Sie zunächst die Registrierung durch." Below the warning box, there are two checkboxes: "Ich habe die Nutzungsbedingungen gelesen und erkläre mein Einverständnis." and "Ich habe die Datenschutzerklärung gelesen und erkläre mein Einverständnis." Below these is a CAPTCHA section with the text "CAPTCHA" and a box containing the characters "W 6 E f t". At the bottom of the form is a blue button labeled "Neues Benutzerkonto erstellen".

Solange Sie noch nicht registriert sind, füllen Sie bitte die gezeigte Maske aus, später können Sie mit Login direkt ins Mitgliederportal kommen.

Zur Registrierung die Felder ausfüllen und wegschicken mit dem Button "Neues Benutzerkonto erstellen":



**Bürger-Energie-  
Unterhaching eG**  
Bürgerstrom für die Region

[Startseite](#)   [Aktuelle Beteiligungen](#)   [Login](#) 

### Neu registrieren

Einige Sonderzeichen sind erlaubt, z. B. Leerzeichen, Punkt (.), Bindestrich (-), Apostroph ('), Unterstrich(\_) und das @ Zeichen.

Die E-Mail-Adresse wird nicht veröffentlicht. Sie wird nur verwendet, wenn Sie bezüglich Ihres Kontos oder für aktivierte Benachrichtigungen kontaktiert werden müssen.

Ich habe die **Nutzungsbedingungen** vom 25.04.2023 gelesen und erkläre mein Einverständnis zu den Bedingungen. \*

Ich habe die **Datenschutzbestimmung** gelesen und erkläre mein Einverständnis. \*

[Neues Benutzerkonto erstellen](#)

Sie erhalten dann die Info über eine Willkommensnachricht.

✓ Es wurde eine Willkommensnachricht mit weiteren Anweisungen an Ihre E-Mail-Adresse versandt.

### 3. Bestätigen der Mail-Adresse



**Bürger-Energie-  
Unterhaching eG**  
Bürgerstrom für die Region

Herzlich willkommen Testuser\_008!

vielen Dank für Ihre Registrierung auf Bürger-Energie-Unterhaching eG.

Bitte schließen Sie Ihre Registrierung ab indem Sie dazu auf nachstehende Schaltfläche klicken.

Eine Anleitung für das Online-Portal können Sie hier herunterladen: [\(PDF\)](#)

**REGISTRIERUNG ABSCHLIESSEN**

Anschließend werden Sie aufgefordert Ihr persönliches Kennwort festzulegen.

Sie können die Schaltfläche nicht sehen? Dann klicken Sie bitte auf folgenden Link:  
<https://mitglieder.beu-unterhaching.de/user/reset/1119/1729622278/ODaQU...>

Bitte beachten Sie, dass dieser Link nur einmalig verwendet werden kann.

Bei Fragen und Anregungen wenden Sie sich bitte  
 - telefonisch an das BEU-Büro, Tel. 089-200 367 42, Di-Do von 8 bis 13 Uhr,  
 - oder per Mail an [mitglieder@beu-unterhaching.de](mailto:mitglieder@beu-unterhaching.de).

Ihre Bürger-Energie-Unterhaching eG

[www.mitglieder.beu-unterhaching.de](http://www.mitglieder.beu-unterhaching.de)

Sie öffnen die Mail und folgen der dortigen Anweisung, dann können Sie im Portal nach Passwortfestlegung die Registrierung abschließen.



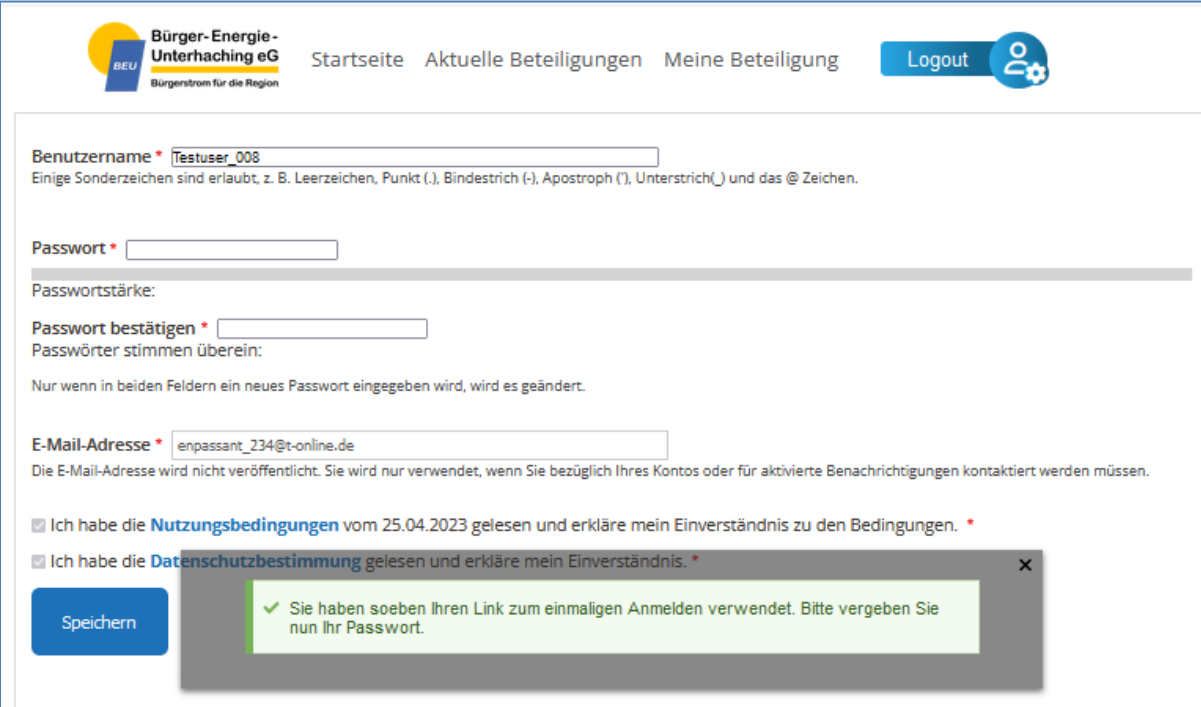
Startseite      Aktuelle Beteiligungen      [Login](#) 

Dies ist ein einmal gültiger Link für die Anmeldung als *Testuser\_008*.  
 Klicken Sie auf diesen Button, um sich im Portal anzumelden und Ihr persönliches Passwort festzulegen.  
 Diese Anmeldung kann nur einmal verwendet werden.


**Anmelden**

Klicken auf "Anmelden".

#### 4. Passwort vergeben und Registrierung abschließen



**Bürger-Energie-Unterhaching eG**  
Bürgerstrom für die Region

Startseite Aktuelle Beteiligungen Meine Beteiligung Logout 

Benutzername \*   
Einige Sonderzeichen sind erlaubt, z. B. Leerzeichen, Punkt (.), Bindestrich (-), Apostroph ('), Unterstrich ( \_ ) und das @ Zeichen.

Passwort \*

Passwortstärke:

Passwort bestätigen \*   
Passwörter stimmen überein:  
Nur wenn in beiden Feldern ein neues Passwort eingegeben wird, wird es geändert.

E-Mail-Adresse \*   
Die E-Mail-Adresse wird nicht veröffentlicht. Sie wird nur verwendet, wenn Sie bezüglich Ihres Kontos oder für aktivierte Benachrichtigungen kontaktiert werden müssen.

Ich habe die **Nutzungsbedingungen** vom 25.04.2023 gelesen und erkläre mein Einverständnis zu den Bedingungen. \*

Ich habe die **Datenschutzbestimmung** gelesen und erkläre mein Einverständnis. \*

✓ Sie haben soeben Ihren Link zum einmaligen Anmelden verwendet. Bitte vergeben Sie nun Ihr Passwort.

Geben Sie Ihr eigenes Passwort ein nach folgenden Kriterien:

Es sollte mindestens 8 Zeichen lang sein und diese Regeln befolgen:

- Das Passwort muss mindestens 4 Arten von Zeichentypen aus den folgenden Zeichentypen enthalten: Kleinbuchstaben, Großbuchstaben, Ziffern, Sonderzeichen.
- Das Passwort muss mindestens 1 Sonderzeichen enthalten.
- Das Passwort muss mindestens 1 Großbuchstaben enthalten.
- Das Passwort muss mindestens 1 numerisches Zeichen enthalten.

Wiederholen Sie es, bestätigen Sie Ihr Einverständnis zu den Nutzungsbedingungen und der Datenschutzbestimmung durch Setzen der Haken und drücken Sie "Speichern". Danach sind Sie technisch als Benutzer im Mitgliederportal angemeldet und können sich mit diesen Daten künftig erneut einloggen.

Zum Login gehen Sie über "Mitgliedschaft" - "Mitgliederportal" oder direkt über diesen Link: <https://mitglieder.beu-unterhaching.de> und klicken auf "Login".



**Bürger-Energie-Unterhaching eG**  
Bürgerstrom für die Region

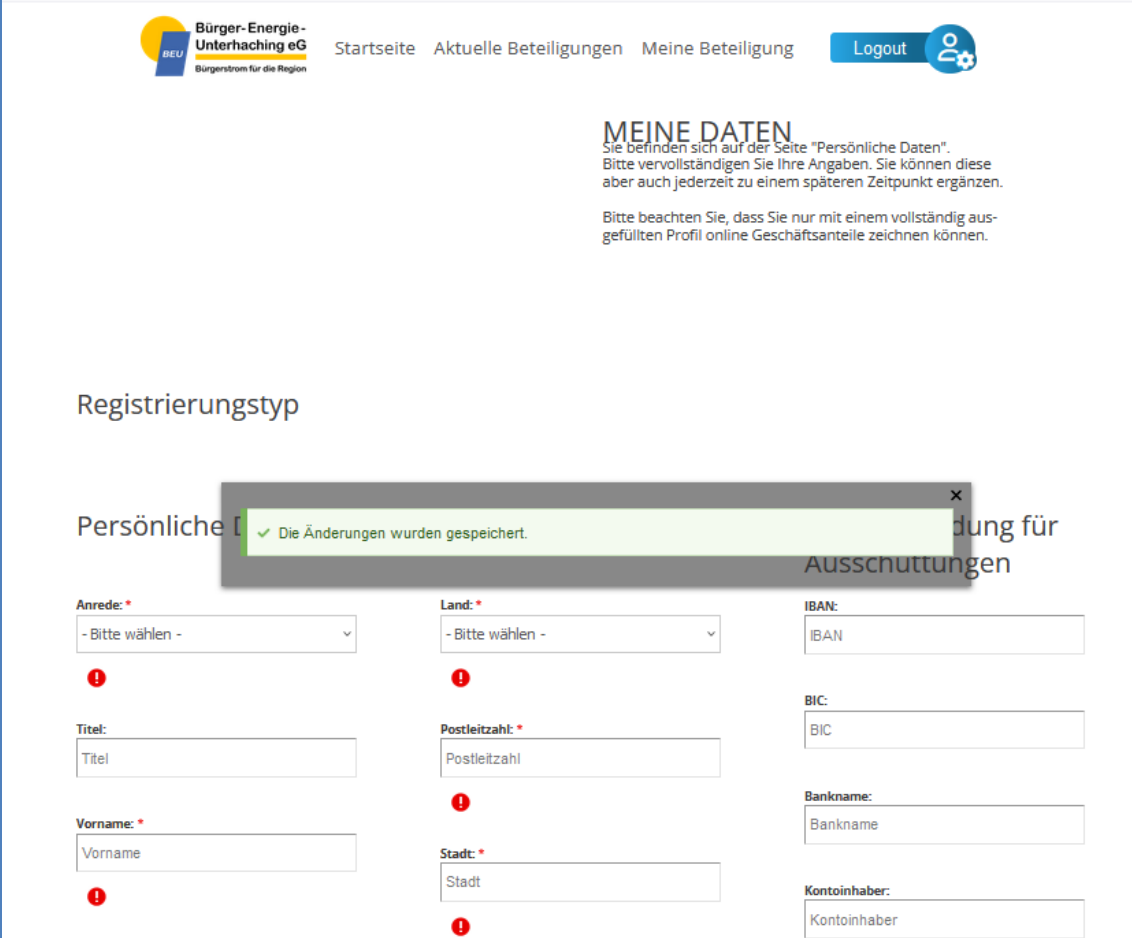
Startseite Aktuelle Beteiligungen Login 

## B - Beitritt als Mitglied beantragen

### 5. Persönliche Daten eingeben

Für den Beitritt als Mitglied sind Ihre persönlichen Daten einzugeben. Die zugehörige Maske wird Ihnen entweder nach der Registrierung angeboten oder Sie können sie nach erneutem Login über den Menüpunkt "Meine Beteiligung" / "Persönliche Daten" aufrufen.

Nur mit vollständigen Daten kann ihr Beitritts-Anteil gezeichnet werden.



**MEINE DATEN**  
Sie befinden sich auf der Seite "Persönliche Daten". Bitte vervollständigen Sie Ihre Angaben. Sie können diese aber auch jederzeit zu einem späteren Zeitpunkt ergänzen.  
Bitte beachten Sie, dass Sie nur mit einem vollständig ausgefüllten Profil online Geschäftsanteile zeichnen können.

Registrierungstyp

Persönliche Daten

Die Änderungen wurden gespeichert.

Anrede: \*  
- Bitte wählen -

Land: \*  
- Bitte wählen -

IBAN:  
IBAN

BIC:  
BIC

Bankname:  
Bankname

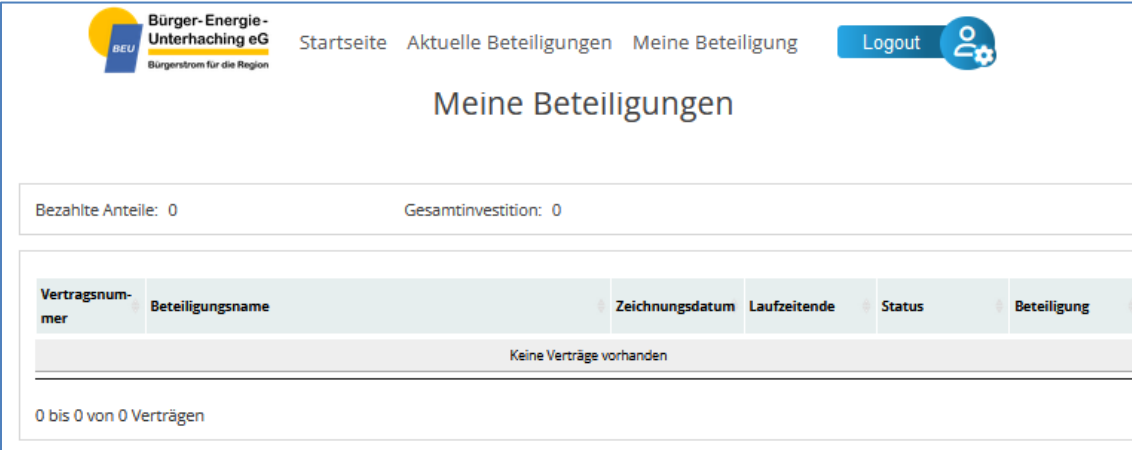
Kontoinhaber:  
Kontoinhaber

Titel:  
Titel

Postleitzahl: \*  
Postleitzahl

Vorname: \*  
Vorname

Stadt: \*  
Stadt



**Meine Beteiligungen**

Bezahlte Anteile: 0      Gesamtinvestition: 0

Vertragsnummer	Beteiligungsname	Zeichnungsdatum	Laufzeitende	Status	Beteiligung
Keine Verträge vorhanden					

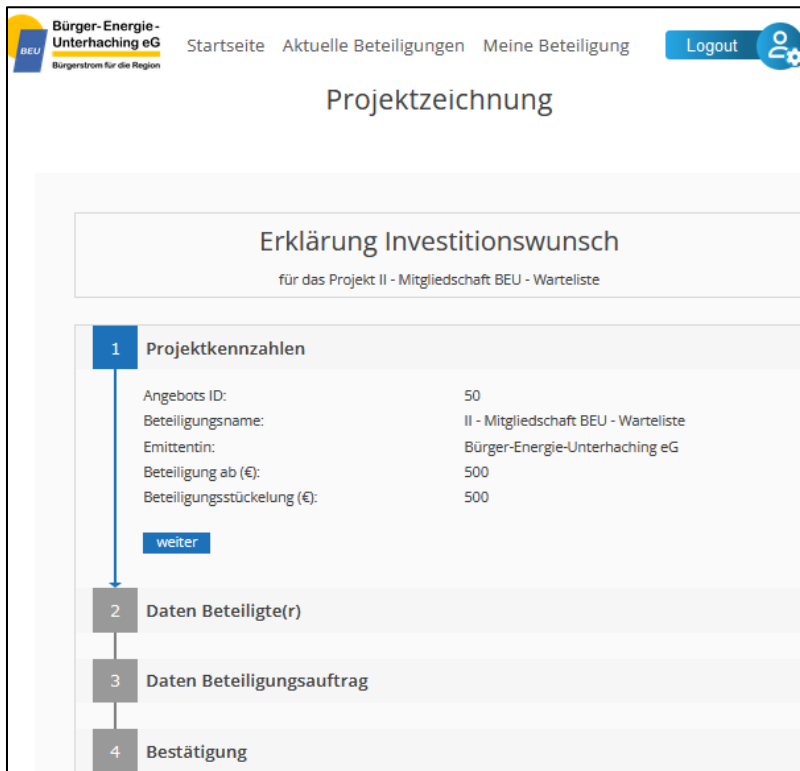
0 bis 0 von 0 Verträgen



## 6. Beitritt beantragen durch Zeichnung

Wenn Ihnen die Folge-Maske zur Projektzeichnung nicht schon angeboten wird, klicken Sie in der Menüleiste auf "Startseite" und dort (evtl. nach unten scrollen) auf:

Jetzt auf die Warteliste setzen lassen!



**Erklärung Investitionswunsch**  
für das Projekt II - Mitgliedschaft BEU - Warteliste

**1 Projektkennzahlen**

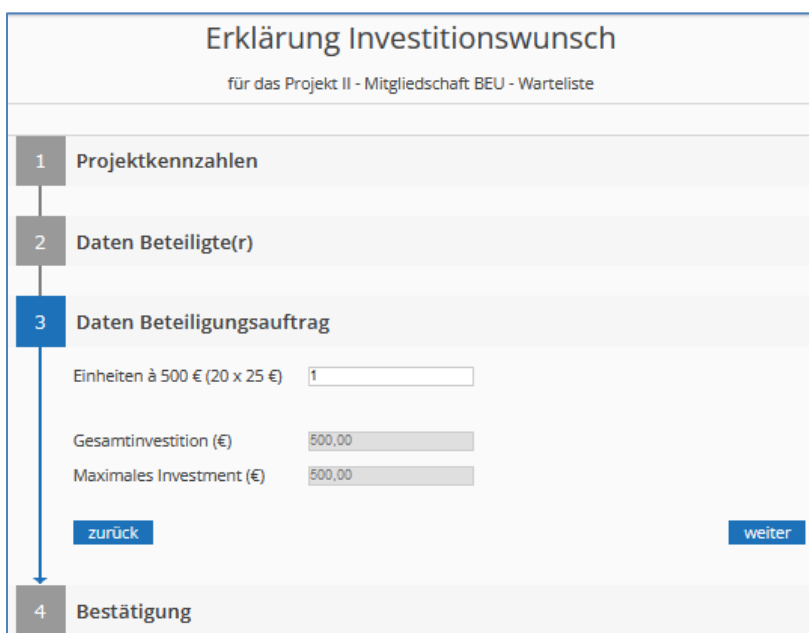
Angebots ID:	50
Beteiligungsname:	II - Mitgliedschaft BEU - Warteliste
Emittentin:	Bürger-Energie-Unterhaching eG
Beteiligung ab (€):	500
Beteiligungsstückelung (€):	500

[weiter](#)

**2 Daten Beteiligte(r)**

**3 Daten Beteiligungsauftrag**

**4 Bestätigung**



**Erklärung Investitionswunsch**  
für das Projekt II - Mitgliedschaft BEU - Warteliste

**1 Projektkennzahlen**

**2 Daten Beteiligte(r)**

**3 Daten Beteiligungsauftrag**

Einheiten à 500 € (20 x 25 €)

Gesamtinvestition (€)

Maximales Investment (€)

[zurück](#) [weiter](#)

**4 Bestätigung**

Hier ist unter Button 3 "Beteiligungsauftrag" die Zahl **1** einzugeben, entsprechend dem Beitrittsbetrag von 500 €.

**Erklärung Investitionswunsch**  
für das Projekt II - Mitgliedschaft BEU - Warteliste

- 1 Projektkennzahlen
- 2 Daten Beteiligte(r)
- 3 Daten Beteiligungsauftrag
- 4 Bestätigung

[Interessensbekundung abgeben](#)

Nach Abgabe Ihrer Interessensbekundung erhalten Sie eine Bestätigung per E-Mail zugestellt.

[zurück](#)

Unter Button 4 die Angaben bestätigen, indem Sie "Interessensbekundung abgeben" klicken!  
Daraufhin erhalten Sie eine E-Mail zur Bestätigung, dass Ihr Antrag eingegangen ist.

### **C - Annahme durch die BEU**

Wenn Ihr Mitgliedsantrag durch die BEU angenommen wird, dann bekommen Sie eine Nachricht mit der Aufforderung, das beim Vertrag vorbereitete Beitrittsdokument auszudrucken, zu unterschreiben und der BEU im Original zukommen zu lassen. (Stand 10/2024)

Nach Eingang und Verarbeitung bei der BEU bekommen Sie die Zahlungsaufforderung, nach Geldeingang auch Ihre Mitgliedsnummer und die Bestätigung als BEU-Mitglied.  
Im Mitgliederportal können Sie sich immer aktuell über Ihre Daten informieren.

===